

HANDCRAFTED
100% IN
SPAIN

HURTADO®

CUIDADOS DEL PRODUCTO

29 de mayo 2025

CÓMO CUIDAR TUS MUEBLES HURTADO



Cada pieza HURTADO es única. La madera es un material natural, con variaciones de color, veta y textura. Estas diferencias no son defectos, sino una característica propia del material.


RECOMENDACIONES GENERALES

- **Evita la exposición directa al sol.** Puede alterar el color natural de la madera. Los acabados oscuros pueden aclararse y los claros, oscurecerse.
- **Protege los muebles del calor y de ambientes secos.** No los coloques cerca de radiadores, conductos de aire acondicionado. La falta de humedad — especialmente en invierno o en climas secos— puede provocar grietas en las chapas o movimientos en las juntas.

- **Utiliza protectores.** Los materiales de goma o plástico (en ordenadores, calculadoras, teléfonos, manteles o carpetas de vinilo) pueden contener agentes químicos que dañan la laca. Usa fieltros o protectores de tela. Cuidado con los adhesivos: algunos contienen químicos que dañan el acabado.
- **Evita arrastrar objetos.** Levanta elementos como vasos, sujetalibros, macetas o tazas calientes y colócalos siempre sobre paños o fieltros.
- **Reorganiza accesorios** periódicamente para evitar que la luz cause manchas en zonas concretas.


Un cuidado adecuado alarga la vida de tus muebles, y permite que pasen de generación en generación.

ACABADOS DE MADERA




- Quita el polvo con frecuencia usando un plumero no abrasivo con propiedades electrostáticas o una gamuza ligeramente húmeda.
- Para manchas de grasa, emplea limpiacristales líquido no abrasivo.
- Frota siempre en la dirección de la veta, y seca después con un paño suave.
- Evita: ceras con silicona, aceites de limón y esmaltes aceitosos.

MÁRMOL



- El mármol es poroso y puede mancharse sin cuidados adecuados.
- Límpialo con jabón neutro y agua tibia. Aclara con agua limpia y seca con un paño suave para eliminar restos.
- Si es necesario, repite el proceso con vinagre blanco.
- Aplica periódicamente cera en pasta que no amarillee para pulir y proteger.
- Usa siempre posavasos para evitar marcas circulares de líquidos.
- Evita limpiadores abrasivos. Limpia inmediatamente cualquier derrame con un paño húmedo y suave.

PIEL



- La piel es un material natural que puede tener variaciones de color, de rugosidad y de sombreados.
- Limpia regularmente con un paño seco o ligeramente húmedo.
- Evita limpiadores agresivos como el jabón de silla o productos químicos.
- Las superficies de piel con acabado de laca pueden encerarse ligeramente.
- La gamuza debe limpiarse exclusivamente con un cepillo seco y duro.
- Evita totalmente la exposición a líquidos sobre gamuza o cuero sin tratamiento.

TAPICERÍA



- Aspira con regularidad para eliminar el polvo. Los cojines con relleno de plumas deben cepillarse, no aspirarse.
- Gira y cambia de posición los cojines para un uso uniforme.
- Para limpiezas profundas, se recomienda acudir a un servicio profesional de limpieza de tapicería.
- No uses secadora. Podría dañar o encoger el tejido.
- Todas las telas pueden desgastarse o perder color con el tiempo. Su duración depende del uso y cuidado.

Disfruta de tus muebles HURTADO — hechos para durar, pensados para inspirar.

Esríbenos a hurtado@hurtado.eu para cualquier duda o sugerencia.